









FIJADOR SELLADOR AL AGUARRÁS



- Máxima penetración
- Unifica la absorción
- Mejora la adherencia

Tersuave Fijador Sellador al Aguarrás es un excelente producto auxiliar de máxima penetración que unifica la absorción, mejorando la adherencia de la pintura de terminación. Desarrollado para aplicarse sobre superficies tizadas, flojas o pulverulentas, mejorando notablemente la adherencia y máxima penetración de la pintura.

COLOR	Incoloro. Puede entonarse con una mínima cantidad de Tersuave Entonador Universal.
USOS	En exteriores e interiores, como producto de esquema, para preparar la superficie en paredes de mampostería, revoque, yeso, placas, hardboard, hormigón, osb, mdf, fibrocemento, etc.
CARACTERÍSTICAS	<ul style="list-style-type: none"> Aplicación: Rodillo, pincel o soplete. Secado: Al tacto: 1 a 2 h. Repintado: 4 a 6 h. Manos sugeridas: 1 a 2 manos. Rendimiento: 12 a 15 m² por litro y por mano. Diluyente y limpieza: Tersirrás. Capacidades: 1, 4 y 20 Lt.
MODO DE EMPLEO	<p>Asegurarse que la superficie en la que se aplicará el producto se encuentre limpia, seca, libre de polvo, grasitud, hongos, verdín, partes flojas y otros contaminantes. Homogeneizar el contenido del envase antes de usar. No aplicar con HRA superior al 85% ni si se esperan lluvias.</p> <p>Superficies nuevas: en superficies de hormigón o mampostería, se recomienda dejar transcurrir 90 días antes de pintar, para permitir el proceso de curado natural de la superficie. Verificar la completa neutralidad de la superficie a pintar (pH 7-8). En el caso de valores mayores, tratar la superficie con una solución de ácido muriático al 10% en agua. Lavar con agua, ayudándose con un cepillo semiduro y dejar secar 24 h antes de pintar.</p> <p>Superficies pintadas: asegurarse que la pintura anterior esté firme y en buenas condiciones, lavar y lijar. En caso de existir hongos, emplear una solución de agua lavandina al 10%. Lavar con agua, ayudándose con un cepillo semiduro y dejar secar. Utilizar Tersuave Enduido Interior o Exterior según corresponda para reparar imperfecciones aplicándolo en capas finas. Dejar secar de 3 a 4 h entre las aplicaciones. Lijar para emparejar. Con la superficie lijada,</p>

y una vez eliminado el polvillo, aplicar una mano de **Tersuave Fijador Sellador al Aguarrás** con el objetivo de nivelar la superficie, diluido con Tersirrás, con la cantidad suficiente hasta lograr que la superficie quede sin brillo. Dejar secar de 4 a 6 h para luego aplicar la pintura de terminación elegida. Limpiar los elementos utilizados con Tersirrás, antes de que sequen.

DATOS TÉCNICOS

Acabado: Semimate

Vehículo: Alquídic

Viscosidad Stormer: Copa Ford 4: 9" a 11"

Peso específico: 0.81 ± 0.02 kg/l

Sólidos en peso: $21,5 \pm 1,5$ %

PRECAUCIONES DE SEGURIDAD

• Mantener fuera del alcance de los niños. No ingerir. Evitar el contacto con la piel y los ojos. Usar guantes, prendas y gafas de protección. En caso de ventilación insuficiente, usar equipo de protección respiratoria. Para mayor información consultar la Hoja de Seguridad.

- Centro Nacional de Intoxicaciones: 0-800-333-0160
- Hospital A. Posadas: (011) 4654-6648 / (011) 4658-7777
- Hospital de Pediatría Ricardo Gutiérrez: (011) 4962-6666 / (011) 4962-2247

La información expuesta en esta FICHA TÉCNICA referida tanto a las características del producto como a su modo de empleo, aplicación sobre determinado tipo de superficies, seguridad y mantenimiento del mismo, se basan exclusivamente en los ensayos realizados en laboratorio y experiencias llevadas a cabo en nuestra Empresa. La información proporcionada y las recomendaciones aquí detalladas por la Empresa, no deberán ser consideradas como especificaciones únicas y exclusivas, ya que los resultados finales del producto podrán variar en función del almacenado, las superficies sobre las que se apliquen, las condiciones, forma y elementos utilizados para ello y la experiencia del personal que lo aplique. La Empresa no se responsabiliza por incidentes que deriven del mal uso del producto o la incorrecta interpretación que se haga de estos elementos, quedando ello a consideración y responsabilidad del usuario final. Para consultas sobre aplicaciones específicas, contactarse con el Departamento Técnico de DISAL, llamando al (0237) 419-8800 o enviándonos un correo electrónico a info@tersuave.com.ar

www.tersuave.com.ar - Tel: (0237) 419-8800 - info@tersuave.com.ar -   