









# ENDUIDO EXTERIOR



- Gran poder de relleno
- Fácil de aplicar y lijar
- No se cuartea

Tersuave Enduido Exterior, es un producto de gran poder de relleno ideal para corregir imperfecciones en todo tipo de superficies exteriores. Fácil de aplicar y lijar, no se cuartea, posibilitando una terminación perfectamente lisa.

<b>COLOR</b>	Puede entonarse con Tersuave Entonador Universal (máximo 7,5 cm <sup>3</sup> por litro). No se recomienda el uso de entonadores amarillo, naranja y bermellón para uso exterior.
<b>USOS</b>	En exteriores, para paredes de mampostería, revoque, placas, hardboard, hormigón, madera, mdf, osb, fibrocemento, etc.
<b>CARACTERÍSTICAS</b>	<ul style="list-style-type: none"><li> <b>Aplicación:</b> Llana o espátula.</li><li> <b>Secado:</b> Al tacto: 3 a 4 h. Para lijar: 6 h. Según espesor.</li><li> <b>Manos sugeridas:</b> Se recomienda dar el número de manos necesarias hasta llenar la imperfección, en espesores no mayores a 2 mm.</li><li> <b>Rendimiento:</b> De 2 a 3 m<sup>2</sup> por litro y por mano, según espesor.</li><li> <b>Diluyente y limpieza:</b> No requiere dilución.</li><li> <b>Capacidades:</b> 1, 4, 10 y 20 Lt</li></ul>

<b>MODO DE EMPLEO</b>	<p>Asegurarse que la superficie en la que se aplicará el producto se encuentre limpia, seca, libre de polvo, grasitud, hongos, verdín, partes flojas y otros contaminantes. No aplicar con HRA superior al 85% ni si se esperan lluvias.</p> <p><b>Superficies nuevas:</b> en superficies de hormigón o mampostería, se recomienda dejar transcurrir 90 días antes de pintar, para permitir el proceso de curado natural de la superficie. Verificar la completa neutralidad de la superficie a pintar (pH 7-8). En el caso de valores mayores, tratar la superficie con una solución de ácido muriático al 10% en agua. Lavar con agua, ayudándose con un cepillo semiduro y dejar secar 24 h antes de pintar. Aplicar Tersuave Fijador al Aguarrás, Tersuave Fijador Sellador al Agua o Tersuave Imprimación Fijadora al Agua.</p> <p><b>Superficies pintadas:</b> asegurarse que la pintura anterior esté firme y en buenas condiciones, lavar y lijar. En caso de existir hongos, emplear una solución de agua lavandina al 10%. Lavar con agua, ayudándose con un cepillo semiduro y dejar secar. Sobre superficies flojas o envejecidas aplicar Tersuave Fijador al Aguarrás.</p> <p><b>Tanto para superficies nuevas como pintadas, utilizar Tersuave Enduido Exterior para reparar imperfecciones</b></p>
-----------------------	---

aplicándolo en capas finas. Dejar secar de 3 a 4 h entre las aplicaciones. Lijar para emparejar la superficie y nuevamente aplicar el fijador según corresponda. Una vez seco, aplicar la pintura de terminación elegida.  
**Tersuave Enduido Exterior** se presenta listo para usar. Limpiar los elementos utilizados con agua, antes de que sequen.

## DATOS TÉCNICOS

**Acabado:** Mate  
**Vehículo:** Estireno acrílico  
**Consistencia (cm):**  $6,5 \pm 0,5$ cm  
**Peso específico:**  $1,75 \pm 0.05$  kg/l  
**Sólidos en peso:**  $69 \pm 2$  %

## PRECAUCIONES DE SEGURIDAD

- Mantener fuera del alcance de los niños. No ingerir. Evitar el contacto con la piel y los ojos. Usar guantes, prendas y gafas de protección. En caso de ventilación insuficiente, usar equipo de protección respiratoria. Para mayor información consultar la Hoja de Seguridad.
- Centro Nacional de Intoxicaciones: 0-800-333-0160
- Hospital A. Posadas: (011) 4654-6648 / (011) 4658-7777
- Hospital de Pediatría Ricardo Gutiérrez: (011) 4962-6666 / (011) 4962-2247

La información expuesta en esta FICHA TÉCNICA referida tanto a las características del producto como a su modo de empleo, aplicación sobre determinado tipo de superficies, seguridad y mantenimiento del mismo, se basan exclusivamente en los ensayos realizados en laboratorio y experiencias llevadas a cabo en nuestra Empresa. La información proporcionada y las recomendaciones aquí detalladas por la Empresa, no deberán ser consideradas como especificaciones únicas y exclusivas, ya que los resultados finales del producto podrán variar en función del almacenado, las superficies sobre las que se apliquen, las condiciones, forma y elementos utilizados para ello y la experiencia del personal que lo aplique. La Empresa no se responsabiliza por incidentes que deriven del mal uso del producto o la incorrecta interpretación que se haga de estos elementos, quedando ello a consideración y responsabilidad del usuario final. Para consultas sobre aplicaciones específicas, contactarse con el Departamento Técnico de DISAL, llamando al (0237) 419-8800 o enviándonos un correo electrónico a [info@tersuave.com.ar](mailto:info@tersuave.com.ar)

[www.tersuave.com.ar](http://www.tersuave.com.ar) - Tel: (0237) 419-8800 - [info@tersuave.com.ar](mailto:info@tersuave.com.ar) -   