









MASILLA PARA PLACAS DE YESO



- Gran poder de relleno
- Super lijable
- Fácil de aplicar

Tersuave Masilla para Placas de Yeso, es un excelente auxiliar que permite rellenar juntas, fijaciones y perfilería especialmente en placas autoportantes y uniones donde se requiera gran poder de relleno, rápido secado y fácil aplicación. Se presenta listo para usar. Su consistencia cremosa permite lograr terminaciones de alta calidad, lo cual favorece el trabajo posterior y una sencilla lijabilidad.

COLOR	Puede entonarse con Tersuave Entonador Universal (máximo 7,5 cm ³ por litro).
USOS	En interiores, especialmente recomendado para rellenar defectos o imperfecciones en uniones y fijaciones (tornillos, perfiles, etc.) propios de la instalación de placas autoportantes de yeso.
CARACTERÍSTICAS	<ul style="list-style-type: none"> Aplicación: Llana o espátula. Secado: Al tacto: 3 a 4 h. Para lijar: 6 h. Según espesor. Manos sugeridas: Dependerá de la superficie a rellenar. Rendimiento: 0,8 m² por kg. Diluyente y limpieza: No requiere dilución. Capacidades: 1.6 - 6 - 16 - 32 Kg

MODO DE EMPLEO

Asegurarse que la superficie en la que se aplicará el producto se encuentre limpia, seca, libre de polvo, grasitud, hongos, partes flojas y otros contaminantes. No aplicar con HRA superior al 85%.

Superficies nuevas: en superficies de hormigón o mampostería, se recomienda dejar transcurrir 90 días antes de pintar, para permitir el proceso de curado natural de la superficie. Verificar la completa neutralidad de la superficie a pintar (pH 7-8). En el caso de valores mayores, tratar la superficie con una solución de ácido muriático al 10% en agua. Lavar con agua, ayudándose con un cepillo semiduro y dejar secar 24 h antes de pintar. Aplicar Tersuave Fijador al Aguarrás. **Superficies pintadas:** asegurarse que la pintura anterior esté firme y en buenas condiciones, lavar y lijar. En caso de existir hongos, emplear una solución de agua lavandina al 10%. Lavar con agua, ayudándose con un cepillo semiduro y dejar secar. Tanto en superficies nuevas como pintadas, aplicar **Tersuave Masilla para Placas de Yeso** en las juntas, haciendo presión con el elemento aplicador de modo tal que se logre un completo relleno de las uniones y cabezas de tornillos. Es necesario que la masilla se extienda entre 7 a 10 cm de cada lado de las juntas. Asegurar la nivelación de diferencias de nivel o defectos propios de la colocación de las placas. Sin dejar

secar, colocar la cinta de papel, ejerciendo una mínima presión, empleando una espátula para retirar el producto en exceso, burbujas y aire que pudieran haber quedado debajo de la cinta. Aplicar el producto rellenando las fijaciones. Dejar secar. Aplicar una mano de masilla sobre juntas y fijaciones. Dejar secar. Aplicar una última mano empleando lana. Dejar secar 24 h. Lijar empleando lija mediana o fina según la terminación elegida. Con la superficie lijada, y una vez eliminado el polvillo, aplicar una mano de Tersuave Fijador al Aguarrás, diluido con Tersirrás para que, una vez seco, presente brillo mate. Luego, aplicar la pintura de terminación elegida. **Tersuave Masilla para Placas de Yeso** se presenta listo para usar. Limpiar los elementos utilizados con agua, antes de que sequen.

DATOS TÉCNICOS

Acabado: Mate
Vehículo: Estireno acrílico
Consistencia (cm): $6,5 \pm 0,5$ cm
Peso específico: 1.78 ± 0.02 Kg/l
Sólidos en peso: 71.5 ± 2 %

PRECAUCIONES DE SEGURIDAD

- Mantener fuera del alcance de los niños. No ingerir. Evitar el contacto con la piel y los ojos. Usar guantes, prendas y gafas de protección. En caso de ventilación insuficiente, usar equipo de protección respiratoria. Para mayor información consultar la Hoja de Seguridad.
- Centro Nacional de Intoxicaciones: 0-800-333-0160
- Hospital A. Posadas: (011) 4654-6648 / (011) 4658-7777
- Hospital de Pediatría Ricardo Gutiérrez: (011) 4962-6666 / (011) 4962-2247

La información expuesta en esta FICHA TÉCNICA referida tanto a las características del producto como a su modo de empleo, aplicación sobre determinado tipo de superficies, seguridad y mantenimiento del mismo, se basan exclusivamente en los ensayos realizados en laboratorio y experiencias llevadas a cabo en nuestra Empresa. La información proporcionada y las recomendaciones aquí detalladas por la Empresa, no deberán ser consideradas como especificaciones únicas y exclusivas, ya que los resultados finales del producto podrán variar en función del almacenado, las superficies sobre las que se apliquen, las condiciones, forma y elementos utilizados para ello y la experiencia del personal que lo aplique. La Empresa no se responsabiliza por incidentes que deriven del mal uso del producto o la incorrecta interpretación que se haga de estos elementos, quedando ello a consideración y responsabilidad del usuario final. Para consultas sobre aplicaciones específicas, contactarse con el Departamento Técnico de DISAL, llamando al (0237) 419-8800 o enviándonos un correo electrónico a info@tersuave.com.ar