







DECO TECHOS MEMBRANA LÍQUIDA



• Impermeabilizante

DECO Techos Membrana Líquida es un impermeabilizante que permite prevenir problemas de filtraciones en techos y terrazas y resolver los existentes, a través de un film elástico. Es resistente al tránsito doméstico y a los factores climáticos.

COLOR	Blanco, Rojo Teja y Verde. Para ampliar la gama de colores puede utilizarse Tersuave Entonador Universal hasta 30 cm ³ por kilo.
USOS	En exteriores. Puede aplicarse sobre fibrocemento, hormigón, baldosas bizcocho sin esmaltar, carpetas cementicias, bloques, mampostería, ladrillo visto y cerámico sin esmaltar, chapa galvanizada, membrana, etc. Realizando los tratamientos previos adecuados.
CARACTERÍSTICAS	<ul style="list-style-type: none"> <li data-bbox="454 1153 1473 1198"> Aplicación: Rodillo, pincel o soplete tipo airless. <li data-bbox="454 1220 1473 1265"> Secado: Al tacto: 2 a 3 horas. Repintado: 6 horas. Final: 7 días. <li data-bbox="454 1288 1473 1332"> Manos sugeridas: 3 a 4 manos hasta lograr el espesor de membrana adecuado. <li data-bbox="454 1355 1473 1400"> Rendimiento: 1,4 kg por m² con cuatro manos. <li data-bbox="454 1422 1473 1467"> Diluyente y limpieza: Agua. Máximo del 50% en volumen para la primera mano, las siguientes manos sin diluir. <li data-bbox="454 1489 1473 1534"> Capacidades: 4, 10 y 20 Kg.

MODO DE EMPLEO

Asegurarse que la superficie en la que se aplicará el producto se encuentre limpia, seca, libre de hongos, verdín, humedad, partes flojas y otros contaminantes. Verificar la completa neutralidad de la superficie a pintar (pH 7-8) y el completo fraguado, si se tratara de carpetas cementicias. Homogeneizar el contenido del envase antes de usar. No aplicar con HRA (humedad relativa ambiente) superior al 85% ni si se esperan llluvias.

Superficies nuevas: DECO Techos Membrana Líquida es el complemento ideal en esquemas intermedios, en los que se pretende realizar una capa impermeable antes de colocar baldosas o revestimientos. También en la realización de juntas de trabajo, fisuras o grietas donde puede aplicarse una primera mano diluida al 50% y rellenar con una mezcla 70/30 DECO Techos/arena hasta enrasar.

Superficies pintadas: en el caso de membranas preexistentes se deberán revisar uniones y la condición de adherencia al sustrato. En caso de ampollado, es necesario recortar la superficie desprendida y aplicar una mano previa de DECO Techos Membrana Líquida al 50% de dilución, para garantizar el anclaje. Aplicar luego una mano de DECO Techos Membrana Líquida diluido al 20% de agua. Proceder de la misma manera en los casos en que exista un revestimiento aplicado previamente. Para completar la operación, en todos los casos, aplicar 2 a 3 manos adicionales con mínima dilución. Es importante verificar que la superficie no se encuentre caliente, lo cual afecta directamente el comportamiento y la adherencia del producto.

Lavar los elementos utilizados con agua, antes de que sequen.

DATOS TÉCNICOS

Acabado: Mate

Vehículo: Estireno acrílico

Viscosidad Stormer: 118 / 124 UK

Peso específico: 1,35 / 1,39 g/cm³

Sólidos en peso: 51,0 / 55,0 % P/P

PRECAUCIONES DE SEGURIDAD

- Mantener fuera del alcance de los niños. No ingerir. Evitar el contacto con la piel y los ojos. Usar guantes, prendas y gafas de protección. En caso de ventilación insuficiente, usar equipo de protección respiratoria. Para mayor información consultar la Hoja de Seguridad.
- Centro Nacional de Intoxicaciones: 0-800-333-0160
- Centro de Intoxicaciones Hospital Posadas: (011) 4658-7777
- Hospital de Pediatría Ricardo Gutiérrez: (011) 4962-6666 / (011) 4962-2247

La información expuesta en esta FICHA TÉCNICA referida tanto a las características del producto como a su modo de empleo, aplicación sobre determinado tipo de superficies, seguridad y mantenimiento del mismo, se basan exclusivamente en los ensayos realizados en laboratorio y experiencias llevadas a cabo en nuestra Empresa. La información proporcionada y las recomendaciones aquí detalladas por la Empresa, no deberán ser consideradas como especificaciones únicas y exclusivas, ya que los resultados finales del producto podrán variar en función del almacenado, las superficies sobre las que se apliquen, las condiciones, forma y elementos utilizados para ello y la experiencia del personal que lo aplique. La Empresa no se responsabiliza por incidentes que deriven del mal uso del producto o la incorrecta interpretación que se haga de estos elementos, quedando ello a consideración y responsabilidad del usuario final. Para consultas sobre aplicaciones específicas, contactarse con el Departamento Técnico de DISAL, llamando al (0237) 419-8800 o enviándonos un correo electrónico a info@tersuave.com.ar

www.tersuave.com.ar - Tel: (0237) 419-8800 - info@tersuave.com.ar -

